



FACTSHEET TIPS GOOGLE





In deze factsheet nemen we tips met je door voor het gebruik van een zoekmachine, zoals Google.

Kernwoorden

Wanneer je een antwoord zoekt op een vraag, maak je het beste gebruik van **kernwoorden**. Op die manier weet de zoekmachine welke woorden er echt belangrijk zijn. Typ dus niet zomaar een volledige vraag in, maar kies de belangrijkste woorden.

VOORBEELD(EN):

Vraag: Hoe snel ontwikkelde COVID zich in 2020?

Kernwoorden: COVID ontwikkelingen 2020

Algemene zoektechnieken Google

Zoeken op social media

Plaats @ vóór een woord om op social media te zoeken. Bijvoorbeeld: @twitter.

Een prijs zoeken

Plaats \$ vóór een getal. Bijvoorbeeld: camera \$400.

Zoeken naar hashtags

Plaats # vóór een woord. Bijvoorbeeld: #durftevragen

Woorden uitsluiten van je zoekopdracht

Plaats - vóór een woord dat je wilt weglaten. Bijvoorbeeld: jaguar snelheid -auto

Zoeken naar een exact zoekwoord

Plaats een woord of woordgroep tussen aanhalingstekens. Bijvoorbeeld: "hoogste gebouw".

Zoeken binnen een getalbereik

Plaats .. tussen twee getallen. Bijvoorbeeld: camera \$50..\$100.

Zoekopdrachten combineren

Plaats 'OR' tussen twee zoekopdrachten. Bijvoorbeeld: marathon OR race.

Zoeken naar een specifieke site

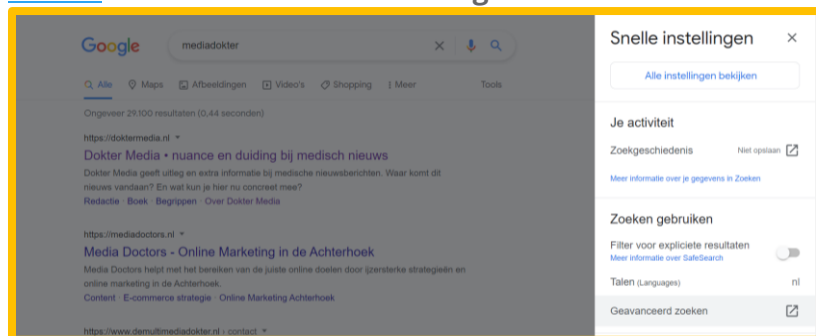
Plaats site: vóór een site of domein. Bijvoorbeeld: site:youtube.com of site:.gov.

Zoeken naar gerelateerde sites

Plaats related: vóór een webadres dat je al kent. Bijvoorbeeld: related:nu.nl.

Geavanceerd zoeken

Voor meer complexe zoekopdrachten kan je gebruik maken van de optie 'Geavanceerd zoeken'. Je vindt dit onder **Instellingen > Geavanceerd zoeken**.

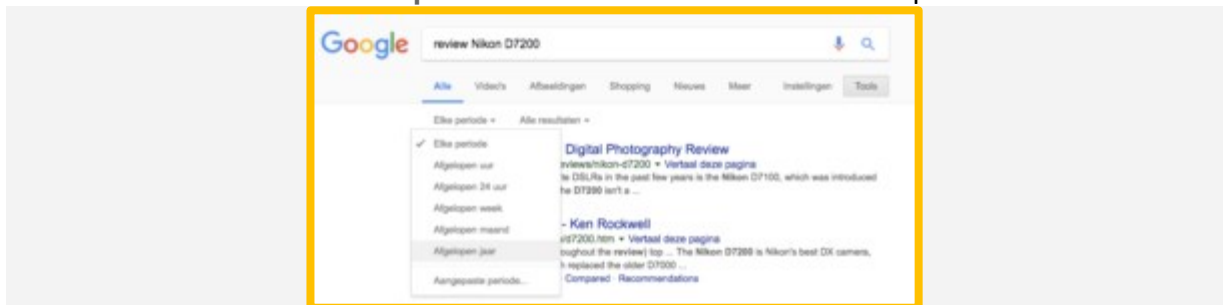


Wetenschappelijke informatie

Wil je op zoek naar wetenschappelijke informatie over een onderwerp? Dan kun je daarvoor scholar.google.com/ gebruiken. Daar kun je zoeken in alle wetenschappelijke artikelen die beschikbaar zijn. Heel handig als je bijvoorbeeld het laatste wetenschappelijke onderzoek rondom de behandeling van CVA wil opzoeken.

Recent aangemaakte of bewerkte pagina's: periode aanpassen

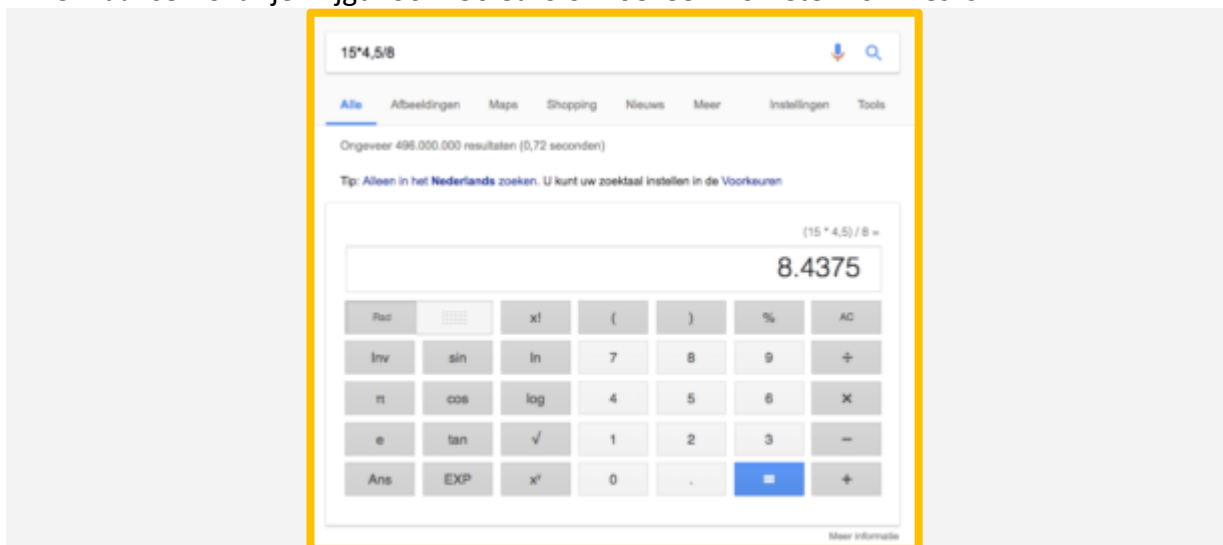
Heel wat informatie op internet is verouderd. Om recent aangemaakte of aangepaste pagina's op te vragen kun je een periode instellen bij Google. Google toont je dan die pagina's die je zoekwoorden bevatten en binnen de geselecteerde periode zijn bijgewerkt. Je vindt dit onder **Tools > Elke periode** en hebt een ruime keuze aan periodes.



De periode aanpassen van je zoekresultaten bij Google.

Speciale functies van Google: rekenmachine, het weer en omzetter of converter

Google is meer dan enkel een zoekmachine. Typ maar eens een **rekenkundige bewerking** in of vraag het **weer** in Lissabon. Google toont je meteen het resultaat met nog extra mogelijkheden. Ook **munteenheden** zoals Pond en euro of **eenheden** zoals km en gram omzetten doet Google voor ons meteen, handig als je bv. wil weten hoeveel Amerikaanse Dollar je krijgt voor 150 euro of hoeveel kilometer 10 miles is.



Rekenkundige bewerkingen in Google: een rekenmachine.



Google vertalen

Google Vertalen geeft ons de mogelijkheid snel een vertaling uit te voeren van de ene taal naar de andere, bv. Pools naar Nederlands. Dit kan erg handig zijn met anderstaligen in de spreekkamer.

Opgelet: Hoewel deze vertalingen behoorlijk goed zijn, zijn deze nog niet perfect. Hou hier dus altijd rekening mee.



Google helpt je vertalen met "Google Vertalen".

Deze informatie is afkomstig van www.informaticalessen.be en www.support.google.nl en bewerkt door ROER voor Digivaardig in de Zorg.

Heb je opmerkingen of vragen over dit lesmateriaal? Mail dan naar info@digivaardigindezorg.nl.