



## ZIEKENHUIS APPS





# GGZ APPS

In dit werkblad maak je kennis met een aantal apps die je kan gebruiken tijdens jouw werk in het ziekenhuis.

## Introductie

Tegenwoordig heeft bijna iedereen een smartphone of tablet. Dat maakt het gebruik van apps in je dagelijks leven een stuk makkelijker. Een app is een afkorting van een applicaties of toepassing op je mobiele apparaat. Jouw smartphone of tablet komen met een aantal standaard apps. Bekijk het werkblad [standaard apps op je smartphone of tablet].

In de Appstore (iOs) of Playstore (Android) kun je specifieke apps downloaden. Sommige apps zijn gratis, anders moet je één keer voor betalen of koop je een abonnement.

## Opdracht 1 – mijn apps

Maak een lijst van 3 apps die jij zelf hebt gedownload. Leg uit waarom?

1)	omdat:
2)	omdat:
3)	omdat:

## Artsportaal

Apps zijn vaak handige toepassingen waar je iets aan hebt. Daarom download je deze en betaal je soms zelfs voor. Er bestaan ook heel veel apps die het werken in het ziekenhuis of gezondheidszorg makkelijker maakt. Artsportaal heeft een overzicht gemaakt van apps die door zorgprofessionals kunnen worden gebruikt.




## Opdracht 2 – medicatiegebruik apps

Ga naar <https://www.artsportaal.nl/apps/> en bekijk de het overzicht van handige apps voor zorgprofessionals. Maak een top 3 van apps die jij handig vindt.

1)	omdat:
2)	omdat:
3)	omdat:

## Opdracht 7: Ondersteunende apps

Ga in de App of Playstore op zoek naar de volgende ondersteunende apps en review de app op basis van jouw onderzoek op internet. Of ben je om en geef je jezelf en jouw collega's een positief advies om de app te downloaden?

	<p>Naam app: Het Acute Boekje</p> <p>Biedt ondersteuning bij: .....</p> <p><input type="radio"/> + .....</p> <p><input type="radio"/> - .....</p> <p>Advies: <input type="checkbox"/> <input type="checkbox"/></p>
	<p>Naam app: MyChart Bedside</p> <p>Biedt ondersteuning bij: .....</p> <p><input type="radio"/> + .....</p> <p><input type="radio"/> - .....</p> <p>Advies: <input type="checkbox"/> <input type="checkbox"/></p>
	<p>Naam app: Omrekenapp</p> <p>Biedt ondersteuning bij: .....</p> <p><input type="radio"/> + .....</p> <p><input type="radio"/> - .....</p> <p>Advies: <input type="checkbox"/> <input type="checkbox"/></p>

## Waar kun je nog meer op letten?

Punten zoals betrouwbaarheid, makkelijk in gebruik en veiligheid zijn belangrijk om op te letten. Ook de App Store en Google Play Store geven informatie over de apps die erin staan. Allemaal punten waar je naar kunt kijken of een bepaalde app geschikt is voor jouw werk.

## Opdracht 6 – Doe de APPK Check

Ga naar <https://veiliginternetten.nl/doe-de-appk-check/> en lees de tips en tricks die je kunt uitvoeren om te checken of je app veilig is. Welke 3 tips vind jij het meest waardevol? Schrijf die hieronder op.

- 1
- 2
- 3

**veilig internetten.nl** Home Thema's Nieuws Problemen Video's Over Zoeken

# Praktische uitleg en informatie om veilig te internetten

Lees voor ▶

**Belangrijk:** Slechts helft weet hoe zich te beschermen tegen internetcriminelen [Meer informatie](#)

*Deze module is gemaakt door Xiomara Vado Soto voor Digivaardig in de Zorg.*

*Heb je opmerkingen of vragen over dit lesmateriaal? Mail dan naar [info@digivaardigindezorg.nl](mailto:info@digivaardigindezorg.nl)*