



HOE SNEL BEN JIJ?

Logo's en pictogrammen herkennen
SPEL 2 – Betekenis zoek!

(2-5 personen)

BASISVAARDIGHEDEN



HOE SNEL BEN JIJ?

Spelregels – Spel 2 – Zoek de betekenis!

Vorbereiding:

- Print voor iedere deelnemer het 1 blad met pictogrammen en 1 blad van de tekstkaartjes uit.
- Knip alleen de pictogrammen los van elkaar.
- Schud de kaartjes door elkaar en leg ze omgekeerd op een stapeltje naast je blad met tekstkaartjes.

Doel van het spel:

- Zoek zo snel mogelijk de bijbehorende tekstkaartje passend bij de pictogrammen.

Start:


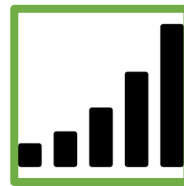




- Op een afgesproken teken draait iedereen zijn pictogramkaartjes een voor een om.
- Iedereen legt zijn pictogrammen zo snel mogelijk op het goede tekstkaartje. Je houdt nog pictogrammen over.
- Heb je je kaart vol? Roep dan KLAAR!
- Controleer samen de kaartjes.

Winnaar:

- Wie als eerste was met de goede antwoorden, is de winnaar!

Wat heb je nodig?

- Schaar
- 1 Tekstblad uitgeprint voor iedere deelnemer
- 1 Pictogramblad uitgeprint voor iedere deelnemer
- Mobiel



Wifi

Volume regelen

Uitgaande gesprek

Uploaden

Menu

Gemiste oproep

4G internet

Batterij is voldoende geladen

Beeld sluiten

Batterij is aan het opladen

Zoeken op internet

Home – naar het startscherm

Berichten

Terug naar de vorige actie

Signaalsterkte van de verbinding

Zoeken

Email

Inkomend gesprek

Microfoon

Documenten

Printer

Downloaden

Bluetooth

Batterij is bijna leeg

Agenda

Instellingen

3G internet

Internet

Contacten

GPS – locatie aan

Deze module is gemaakt door Astrid de Witte in opdracht van Utrechtzorg.

Heb je opmerkingen of vragen over dit lesmateriaal? Mail dan naar info@digivaardiginzorg.nl.

Bron foto's: www.pixabay.com en www.123RF.com

AAN DE SLAG MET DIGITALE VAARDIGHEDEN
TRAINING: BASISVAARDIGHEDEN

